

SkatteFUNN  
Årsrapport 2015

## Innhold

Forord, side 03

Om SkatteFUNN-ordningen, side 04

Sammendrag av resultater for 2015, side 05

Nøkkeltall fra fylkene, side 06

Nøkkeltall fra sektorene, side 08

Nøkkeltall for utvikling over tid, side 10

Trender i de største SkatteFUNN-sektorene, side 12

Effekter av SkatteFUNN-ordningen, side 16

Administrasjon av SkatteFUNN-ordningen, side 18

## Forord

Forskning og innovasjon er en driver for produktivitet, for omstilling og for videreutvikling av norsk næringsliv. De politiske ambisjonene er høye og regjeringen har de siste årene trappet opp forskningsinnsatsen for å nå det langsiktige målet om at 3 % av BNP skal investeres i FoU.

Vi er på vei. Stadig flere bedrifter søker SkatteFUNN, og ordningen virker. På hver sin måte viser tre ulike evalueringer og undersøkelser at SkatteFUNN virker; en ny norsk evaluering av næringsrettede virkemidler, en internasjonal sammenligningsstudie og en fersk brukerundersøkelse hos SkatteFUNN-kundene. Dette er vi i Forskningsrådet stolte over å bidra til.

SSB publiserte nylig at SkatteFUNN-ordningen er bedriftsøkonomisk og samfunnsøkonomisk lønnsom: 1 million kroner i SkatteFUNN-støtte gir 1,8 millioner kroner i verdiskaping og i underkant av 2 årsverk for etablerte bedrifter. SkatteFUNN har også hevdet seg i toppen i en sammenligning EU-kommisjonen har gjort av incentivordninger for forskning og utvikling i næringslivet i 31 land. Kommisjonens rapport rangerte vår norske ordning på annenplass og fremhevet SkatteFUNNs lave administrasjonskostnader og lave transaksjonskostnader for søkerne.

Og ikke minst, bedriftene selv opplever at SkatteFUNN virker. «SkatteFUNN er en svært god ordning for å få bedrifter til å jobbe med FoU. For vår del har det både bidratt til systematisk FoU-virksomhet, reduserte utviklingskostnader og nye inntektskilder/økt volum» sier en bedrift i vår brukerundersøkelse. Hele 95 % av SkatteFUNN-søkerne vil gjerne anbefale ordningen for andre bedrifter.

Mange norske bedrifter har ideer til smarte, nye løsninger og bruker FoU for å realisere dem. Ved å søke SkatteFUNN og få skattefradrag for arbeidet, øker bedriftene sine ambisjoner og reduserer samtidig sin risiko. I 2015 mottok vi over 3600 søknader, hele 25 % flere enn i 2014.

I året som har gått prioriterte vi å mobilisere nye bedrifter, gi råd og vink til kundene våre og sikre høy kvalitet og effektivitet i søknadsbehandlingen. Gode resultater i form av mange søknader og gode evalueringer gir motivasjon og ønske om å få til enda mer sammen med bedriftene.

Vi takker for et godt samarbeid med Nærings- og fiskeridepartementet, Finansdepartementet, Skatteetaten, Innovasjon Norge og Norsk design- og arkitektursenter i året som er gått.

26.04.2016



Arvid Hallén  
Administrerende direktør  
Norges forskningsråd



## Om SkatteFUNN-ordningen

### Hva

SkatteFUNN er en rettighetsbasert skattefradagsordning for FoU-prosjekter. Norske bedrifter kan få dekket 20 % (små og mellomstore bedrifter) eller 18 % (store bedrifter) av sine prosjektkostnader. Kostnadene hadde en øvre ramme i 2015 på opp til 15 millioner kroner. Prosjektrammen økte til 33 millioner kroner hvis bedriften kjøper inn tjenester fra godkjent FoU-institusjon. Rettigheten og vilkårene som må oppfylles, gis i skattelovens § 16-40. Les mer om rammer og retningslinjer på [www.skattefunn.no](http://www.skattefunn.no).

SkatteFUNN er et brukerstyrt virkemiddel godt tilpasset et næringsliv i endring. Bedriften bestemmer tema for prosjektet og hvordan det skal gjennomføres. Omfanget av prosjektet kan justeres opp eller ned, skattefradrag eller utbetaling bestemmes utfra faktisk medgåtte kostnader, og det er kontinuerlig søknadsmottak og -behandling. En rekke bedrifter kombinerer SkatteFUNN med andre programtilbud i Forskningsrådet, støtte fra Innovasjon Norge eller andre.

### Hvorfor

Bedrifter kan utvikle nye varer, tjenester og produksjonsprosesser ved å bruke forskning og utvikling. Kunnskapsbasert innovasjonsarbeid innebærer alltid risiko og usikkerhet med hensyn til resultater og det kan ta lang tid å utnytte resultatene kommersielt. Det er ikke nødvendigvis lønnsomt for en bedrift å bane ny vei i bransjen. Det er derfor gode grunner til at det offentlige skal tilby ordninger som SkatteFUNN for å avlaste bedriftenes risiko og øke FoU-innsatsen i næringslivet. Målsettingen er å gi økt verdiskaping, arbeidsplasser og samfunnsnytte.

### Hvordan

Forskningsrådet administrerer SkatteFUNN i samarbeid med Skatteetaten.

- ❖ Forskningsrådet vurderer FoU-innhold i prosjektet og godkjenner eller avslår søknaden. Forskningsrådet tilbyr gratis veiledning til bedriftene til kriteriene for støtte og planlegging av prosjektet.
- ❖ Skatteetaten avgjør hvilke prosjektkostnader som gir fratregg og gir skattefradrag for godkjente prosjekter ved skatteoppgjøret. Hvis bedriften ikke er i skatteposisjon, blir støtten utbetalt som et kontanttilskudd.
- ❖ Innovasjon Norge arbeider også aktivt med mobilisering og rådgivning om SkatteFUNN. Innovasjon Norge er en viktig samarbeidspartner også fordi flere av deres offentlige støtteordninger ofte kombineres med SkatteFUNN.

## Sammendrag av resultater for 2015

- Forskningsrådet mottok 3662 søknader i 2015. Det er en økning på 25 % fra året før. 84 % av prosjektene ble godkjent.
- Et veilednings- og kommunikasjonsteam jobber målrettet med kommunikasjon for å informere om ordningen og tilby gratis råd og veiledning til søkerne.
- SSB finner svært gode effekter av SkatteFUNN-støtte for bedrifter og for samfunnet. Det fremkommer i en analyse av effektene av næringspolitiske virkemidler ([les rapporten her](#)).
- EU-kommisjonen har sammenlignet skattefradagsordninger for forskning og utvikling i 31 land. Studien ble avsluttet sent i 2014 og SkatteFUNN kom på annenplass og ble særlig berømmet for den administrative praksis som er etablert i SkatteFUNN.
- Forskningsrådet har vært aktive i utvekslingen av kunnskap og praksis om forvaltningen av FoU skatteincentiver med andre land og deres forvaltningsorgan (f.eks. Nederland og Sør-Afrika). Forskningsrådet deltok også i TAFTIE (The European Network of Innovation Agencies) og EU-initiativet Mutual Learning Exercise på temaet R&D Tax Credits.
- Forskningsrådet har styrket samarbeidet med Skatteetaten og Revisorforeningen om bedre regnskapsmessig og skattemessig veiledning til bedriftene.



## Nøkkeltall fra fylkene

Budsjetterte prosjektkostnader:

**20 milliarder**

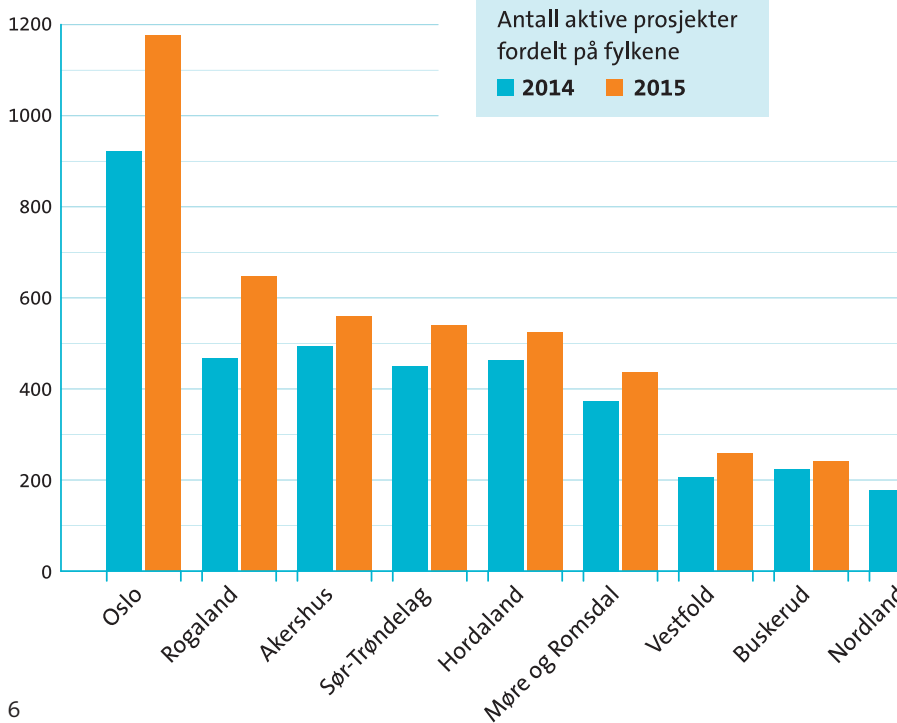
Budsjettert skattefradrag:

**3,5 milliarder**

Antall aktive prosjekter:

**5819**

Den fylkesvise fordelingen i 2015 samsvarer med det vi fant i 2014: Oslo ligger på topp med 1177 aktive prosjekter, Rogaland har 648, Akershus har 560 og Sør-Trøndelag har 541 prosjekter. Den største prosentvise økningen er i Rogaland. En viktig forklaring ligger i den kraftige tilveksten av prosjekter innenfor sektor petroleum.



Sektor	Budsjetterte prosjektkostnader 2015	Prosentvis endring fra 2014	Budsjettert skattefradrag 2015
Akershus	2007	9 %	347
Aust-Agder	277	5 %	50
Buskerud	801	29 %	138
Finnmark	184	74 %	34
Hedmark	253	31 %	47
Hordaland	1718	10 %	310
Møre og Romsdal	1212	35 %	223
Nordland	522	18 %	96
Nord-Trøndelag	375	25 %	70
Oppland	397	31 %	69
Oslo	4586	28 %	805
Rogaland	2544	32 %	434
Sogn og Fjordane	364	22 %	73
Sør-Trøndelag	1933	18 %	338
Telemark	345	-3 %	60
Troms	451	24 %	84
Vest-Agder	539	15 %	87
Vestfold	927	43 %	172
Østfold	557	33 %	96
<b>Sum alle fylker</b>	<b>19991</b>	<b>23 %</b>	<b>3535</b>

Alle beløp er oppgitt i millioner kroner.

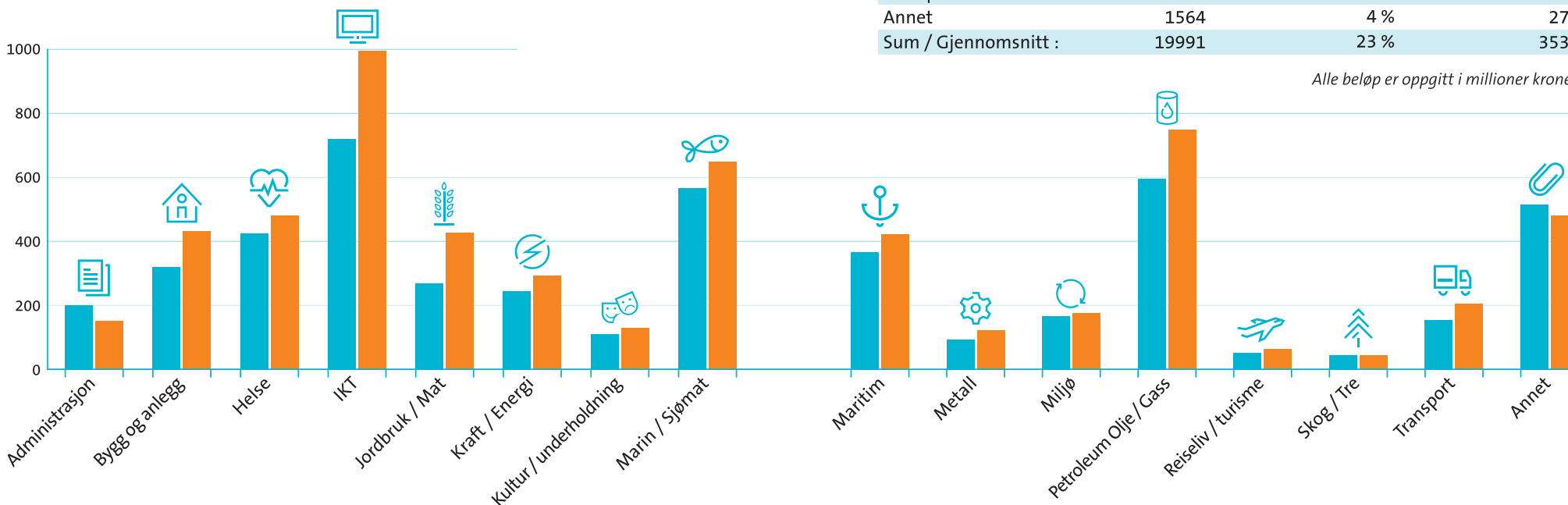


## Nøkkeltall fra sektorene

SkatteFUNN opererer med 16 ulike sektorer. Historisk sett har IKT vært den største sektoren, en trend som fortsatte også i 2015. Av SkatteFUNNs portefølje på 5819 prosjekter er 996 IKT-prosjekter. Petroleumssektoren hadde 749 prosjekter, marin/sjømat 653 og helse 480 prosjekter. Noen mindre og mellomstore sektorer, deriblant metall og jordbruk/mat, hadde store økninger i antall mottatte søknader fra 2014 til 2015.

Antall aktive prosjekter fordelt på sektor

■ 2014 ■ 2015



Alle beløp er oppgitt i millioner kroner.

Sektor	Budsjetterte kostnader 2015	Prosentvis endring fra 2014	Budsjettert skattefradrag 2015
Administrasjon	504	-15 %	97
Bygg og anlegg	1116	35 %	206
Helse	1927	15 %	327
IKT	3973	46 %	715
Jordbruk / Mat	1130	74 %	218
Kraft / Energi	987	14 %	166
Kultur / underholdning	356	11 %	67
Marin / Sjømat	2054	30 %	370
Maritim	1297	21 %	237
Metall	549	20 %	86
Miljø	490	-11 %	85
Petroleum Olje / Gass	3017	10 %	503
Reiseliv / turisme	190	56 %	33
Skog / Tre	93	-18 %	18
Transport	745	65 %	127
Annet	1564	4 %	279
Sum / Gjennomsnitt :	19991	23 %	3535



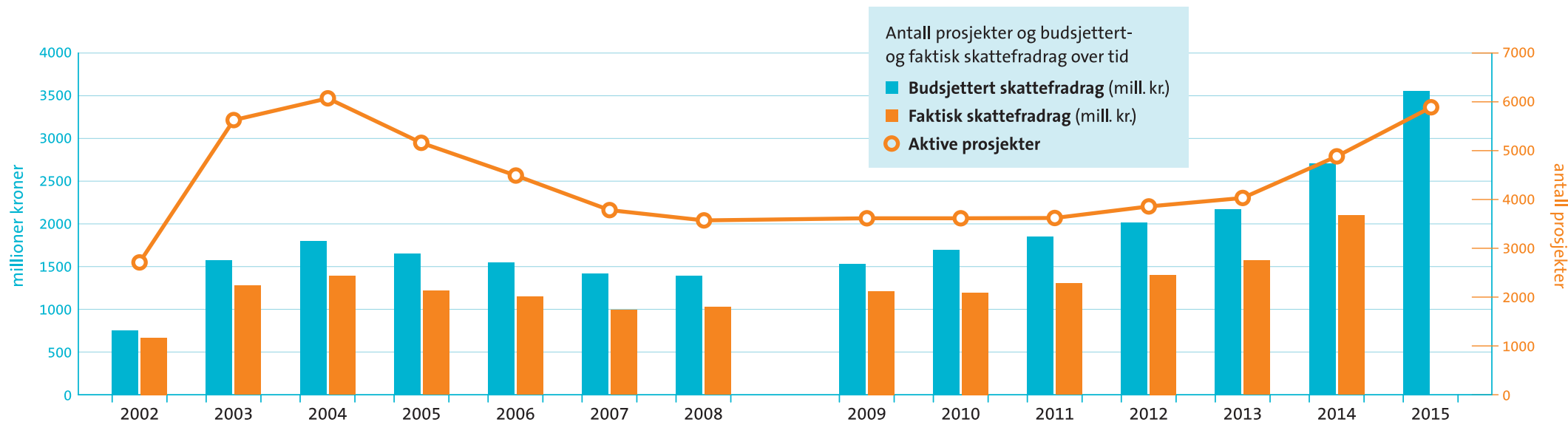
## Nøkkeltall for utvikling over tid

Fra SkatteFUNN startet i 2002 til utgangen av 2015, har over 13 000 norske bedrifter fått godkjent over 30 000 prosjekter. Til sammen har budsjetterte prosjektkostnader vært på 147 milliarder kroner og 25 milliarder i budsjettert skattefradrag. Det faktiske skattefradraget er på omtrent 70 % av budsjettert skattefradrag, viser tall fra Finansdepartementet.

De fem første årene var preget av stort tilfang av søknader. Ordningen hadde nyhetens interesse, og mange søkte. Prosjektporteføljen vokste raskt, men avslagsprosenten økte også. Fra 2005 begynte antall søknader å gå ned og deretter flate ut. Det ble foreslått maksimal timesats og timeantall per år i 2006 og innført året etter. Forskningsrådet har jobbet aktivt og målrettet med mobilisering og fra 2012 begynte antall søknader igjen å øke. I 2015 var det tilnærmet like mange aktive SkatteFUNN-prosjekter som i toppåret 2004, men adskillig lavere avslagsprosent.

### Hva er et typisk SkatteFUNN-prosjekt?

- Gjennomsnittlig prosjektbudsjett er på 3,2 millioner kroner.
- 84 % av prosjektene er kategorisert som utviklingsprosjekter, 16 % som forskningsprosjekter.
- 84 % av bedriftene som bruker SkatteFUNN har under 100 ansatte.
- Omkring en tredjedel av bedriftene som søker, har ikke har søkt SkatteFUNN tidligere.
- Andelen prosjekter med kvinnelig prosjektleder eller daglig leder er på 17 %. Andelen er økende, men varierer kraftig fra sektor til sektor.
- Gå inn på [www.skattefunn.no](http://www.skattefunn.no), *SkatteFUNN i tall*, for mer informasjon.





## Trender i de største SkatteFUNN-sektorene

Gjennom SkatteFUNN ser vi i Forskningsrådet bredden av FoU-arbeidet i norske bedrifter. Det gir et godt bilde av hva som rører seg i de ulike bransjene. Det er store spenn i hver sektor, og sektorene er også systematisk forskjellige, for eksempel med hensyn til fordelingen mellom utviklingsprosjekter og forskningsprosjekter.

**Dette er trender i SkatteFUNNs sektorer:**

### IKT

IKT er den desidert største sektoren i SkatteFUNN, og hadde en solid vekst også i 2015. Porteføljen inneholdt 996 aktive prosjekter ved utgangen av 2015, en økning i aktive prosjekter på 38 %. Veksten i budsjetterte prosjektkostnader var på hele 46 %.

Det er verdt å merke seg at alle de andre sektorene også har IKT-relaterte prosjekter fordi IKT brukes som muliggjørende teknologi på svært mange felter. Over 50 % av de pågående prosjektene har et IKT-element i seg.

Den klareste trenden i tematikk for prosjektene er økning i prosjekter som er relatert til tjenesteorienterte forretningsmodeller og bruk av skytjenester. Bruk av lokaliseringstjenester, sensorikk, universell aksess og bransjespesifikke verktøy for forbedring og effektivisering av arbeids- og produksjonsprosesser går også igjen i søknadene.

Prosjekt eksempel: IKT

**Making View** produserer spektakulært innhold på skjerm og til VR-briller. Virtual Reality-selskapet fra Hamar er helt i front av teknologiutviklingen for 360 graders bilder og video. Selskapet har fått SkatteFUNN-støtte til å utvikle både hardware og software til de nye kameraene sine og jobber i dag 80 prosent internasjonalt med store merkevarer som Red Bull og Audi.



Foto: Making View AS

### Petroleum

Bildet av petroleumsnæringen i SkatteFUNNs søknadsportefølje i 2015 er sammensatt. Vi opplevde fortsatt vekst i nye søknader og innvilgede FoU-prosjekter. Det ble godkjent 436 nye prosjekter i 2015, 28 % flere enn i 2014.

De nye prosjektene er imidlertid noe mindre. De har i gjennomsnitt lavere kostnadsbudsjett og kortere varighet enn tidligere. Det er også en klar nedgang i prosjektmidler brukt til kjøp av tjenester fra FoU-miljøer fra 107 millioner i 2014 til 68 millioner i 2015. Dette kan indikere mer satsning på videreutvikling og inkrementell teknologiforbedring med kortere horisont. Flere prosjekter har karakter av videreutvikling av teknologi rettet mot mer kostnadseffektive eksisterende løsninger.

I Forskningsrådet samspiller SkatteFUNN med programmer som PETROMAKS og DEMO 2000. Forskningsrådet har opprettet et eget team på tvers av våre programmer som jobber målrettet med informasjon og mobilisering av relevante klynger og næringsnettverk i Agder.

Prosjekt eksempel: Petroleum

**4Subsea** er ledende på teknologiutvikling av fleksible rør og kabler som transporterer olje og strøm mellom land og flytende plattformer. Rørene utsettes for fysiske, kjemiske og dynamiske påvirkninger fra bølger, strøm og fartøyets bevegelsesmønster. Å forstå hvordan disse faktorene påvirker integrasjon, styrke og sikkerheten rundt rørene er helt essensielt i offshoreoperasjoner. Ny og dokumentert kunnskap på dette området er etablert gjennom 4Subsea sine FoU-prosjekter.



Foto: 4Subsea



## Marin/sjømat

Sektor marin/sjømat er den tredje største i SkatteFUNN. I 2015 hadde sektoren en moderat vekst i antall søknader på 12 %, men en økning på 30 % i budsjetterte prosjektkostnader. Flere av de aller største selskapene innenfor sektoren som er meget aktive brukere av SkatteFUNN. Sektoren er den nest største, etter helse, i andel prosjekter som klassifiseres som industriell forskning. Av de nye prosjektene i 2015 var hele 31 % av prosjektene godkjent som forskningsprosjekter og 38 % hadde budsjettert med FoU-innkjøp i prosjektet.

Sektoren omfatter prosjekter som retter seg mot verdikjedene fiske og fangst, havbruk, og prosjekter som benytter marine stoffer, eller deler av marine stoffer, innen farmasi, helsekost eller næringsmidler. SkatteFUNN er den største ordningen for FoU-prosjekter rettet mot å bekjempe lakselus. Det var hele 80 prosjekter som kan defineres som FoU-aktivitet rettet mot lakselusbekjempelse i 2015, som var en liten økning fra 2014.

Vi ser økt aktivitet på tvers av de ulike bransjer som olje/gass, maritim, havbruk, fiskeri/fangst og IKT (overvåking). I randsonene mellom de ulike sektorene oppstår næringsdrevne innovasjoner. Flere godt etablerte bedrifter fra olje- og gassnæringen har startet opp prosjekter selv eller sammen med etablerte havbruksaktører/maritim for å utvide egne markeder.

Samspill med programmer som Havbruk og BIONÆR er viktig for å gi et samlet bidrag til næringsutvikling innenfor denne sektoren.

*«Vil takke for en god ordning. Vårt forrige Skattefunnprosjekt bidro direkte til at vi hentet inn en stor, internasjonal avtale pga. økt kompetanse og dermed konkurransedyktighet i bedriften.»*

(Bedrift i brukerundersøkelsen 2016)

Prosjekteksempel: Marin/sjømat

**Scan Aqua AS** har i perioden 2012-2015 dokumentert lavere stress hos laks og redusert risiko for forgiftning av fisken under avlusing ved bruk av det beroligende middelet Aqui-S. «Prosjektet var utfordrende både arbeidsmessig og finansielt for et lite firma som Scan Aqua. SkatteFUNN-støtten var derfor avgjørende for at vi turte å investere såpass mye i prosjektet,» sier prosjektleder Lars Speilberg.



Foto: Scan Aqua AS

### Stor økning i mindre sektorer

Antall søknader økte mye i flere små- og mellomstore sektorer i 2015. Metall er en liten sektor som gikk fra nye søknader 35 prosjekter til hele 74 i 2015. I denne sektoren er sentrale utfordringer å oppnå prosessforbedringer og effektivisering gjennom produksjonsstyring og automatisering. Jordbruk/mat fikk inn 230 søknader i 2015, en økning i nye prosjekter på 84 %. Vi ser at et økende antall prosjekter bruker FoU for å effektivisere og holde produksjonskostnadene nede. Automasjon er og vil være en stadig viktigere del av et konkurransedyktig norsk jordbruk.

Nye søknader til sektor bygg og anlegg økte med 57 % og antall forskningsprosjekter øker, en beskjedent andel på 5 % har økt til 7 % for 2015. I transportsektoren så vi en økning på 49 % i nye søknader. Mange av prosjektene har innretning mot forbedret motorteknologi, forbedret energieffektivitet, lettere produkter, og forbedret logistikk.

For mer utdypende informasjon og statistikk om sektorene, se «SkatteFUNN i tall» på [www.skattefunn.no](http://www.skattefunn.no)



## Effekter av SkatteFUNN-ordningen

I Forskningsrådet ser vi ofte bedrifter som imponerer med å tenke nytt og som bruker FoU-arbeid til å lykkes. Mange oppnår sterke resultater og SkatteFUNN er med på å skape dem.

Undersøkelser har nylig vist at SkatteFUNN fungerer godt og bidrar til å skape resultater. Vi har også spurt bedriftene i en anonym brukerundersøkelse, hvor hele 2437 bedrifter deltok, om hvordan de opplever å bruke ordningen. Svarene viser at vi i stor grad lykkes med å spille på lag med bedriftene og bidra til en enkel, ubyråkratisk ordning.

### Brukerundersøkelsen for SkatteFUNN i 2015 viste at:

- 9 av 10 bedrifter totalt sett er positive til selve søknadsprosessen i SkatteFUNN-ordningen.
- 9 av 10 bedrifter mener de får god hjelp når de tar kontakt med Forskningsrådet.
- 74 % mener ordningen førte til økte FoU-investeringer i bedriften.
- 66 % bekreftet at SkatteFUNN har bidratt til mer strategisk fokus på FoU i bedriften.
- 95 % anbefaler gjerne SkatteFUNN-ordningen for andre bedrifter.

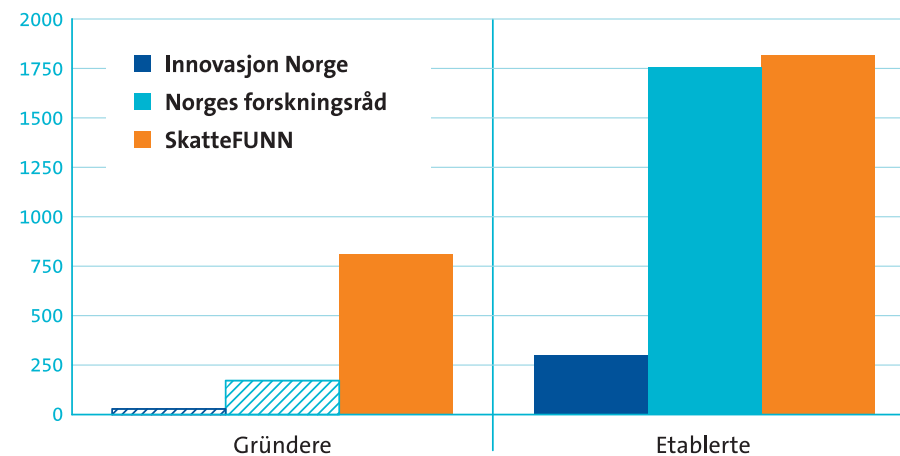
I tillegg har vi fått gode, konstruktive forslag og ønsker. Det er vi takknemlige for og noen av forslagene vil vi jobbe med i 2016.

### SkatteFUNN nest best i internasjonal kåring

SkatteFUNN lå helt i toppsjiktet i en sammenligning EU-kommisjonen har gjort av skattefradragssystemer for forskning og utvikling. 31 land var med i undersøkelsen. SkatteFUNN ble rangert som den nest beste, og det ble fremhevet at den norske ordningen har lave administrasjonskostnader og lave transaksjonskostnader for søkerbedriftene.\*

### Lønner seg for bedriftene og for samfunnet

Statistisk sentralbyrå har undersøkt innovasjons- og verdiskapingseffekter av utvalgte næringspolitiske virkemidler (**Les rapporten her**). Effektene av SkatteFUNN-støtte er sterke: 1 million kroner i støtte, gir 1,8 millioner kroner i verdiskaping og ca. 2 nye årsverk for bedrifter eldre enn fire år. Ordningen har også signifikante effekter på verdiskapingen i gründerforetak, som det eneste virkemiddelet i studien. SkatteFUNN fremheves derfor som en kostnadseffektiv løsning som gir god avkastning.\*\*



Permanente effekter på verdiskaping per million i støtte, stripet er ikke signifikant

Kilde: Statistisk sentralbyrå

«Uten Skattefunn ville vårt selskap sysselsatt to årsverk mindre.»

(Bedrift i brukerundersøkelsen 2016)

\*European Commission, Working Paper N 52 - 2014 "A Study on R&D Tax Incentives" (november 2014)

\*\*SSBs rapport 2016/12 "Innovasjons- og verdiskapingseffekter av utvalgte næringspolitiske virkemidler" (april 2016)

## Administrasjon av SkatteFUNN-ordningen

Forskningsrådet har som mål å tilrettelegge for kvalitet i SkatteFUNN-søknadene og kvalitet i saksbehandlingen. Det er også et mål at søknadsarbeidet i bedriftene og søknadsbehandlingen i Forskningsrådet skal være effektiv. Vi har god måloppnåelse både på kvalitet og effektivitet, viser brukerundersøkelsen 2016 og egen statistikk fra Forskningsrådet. 15 medarbeidere jobbet hovedsakelig med SkatteFUNN-ordningen i 2015, med noen færre årsverk og noe innleid arbeidskraft. Administrasjonskostandene var 17 millioner kroner.

Svært mange av de 3662 søknadene i 2015 ble sendt inn rett før garantifristen 1. september. Søknader innkommet før garantifristen blir garantert behandlet i inneværende år. Bare et fåtall søknader, innsendt langt over garantifristen, ble ikke behandlet innen utgangen av 2015. Dette var en forbedring sammenlignet med 2014.

Søknadene vi har mottatt holder samme kvalitetsmessige nivå som tidligere, og fordeler seg forholdsvis likt som tidligere med hensyn til sektor og geografi. Vi observerer imidlertid at innkjøp av FoU-tjenester planlagt i 2015-søknadene er vesentlig lavere enn i 2014. Det kan ha flere årsaker, men større usikkerhet i næringslivet antas å være en av dem.

Tidligere gjorde Innovasjon Norge en første vurdering av søknadene før Forskningsrådet fattet vedtak. Fra og med 2015 skjer hele saksbehandlingen i Forskningsrådet, men vi fortsetter det gode samarbeidet med Innovasjon Norge om veiledning og mobilisering til ordningen.

Regjeringen økte rammene for maksimal prosjektstørrelse i 2015 fra 8/22 millioner i 2014 til 15/30 millioner kroner i 2015. Den høyeste rammen gjelder for prosjekter som kjøper tjenester fra godkjent FoU-institusjon. Dette kan være et godt bidrag til de aller største bedriftene, men det er et forholdsvis lite antall selskaper som er i stand til å utnytte så store rammer. Års- og sluttrapportene for 2015 viste at 1 % av bedriftene utnyttet økningen fra 22 til 33 millioner kroner, mens 14 % hadde nytte av økningen fra 8 til 15 millioner kroner.

SkatteFUNN Veiledningstjeneste og SkatteFUNN Åpen Dag er eksempler på tiltak i 2015 for å tilby veiledning til søkerbedriftene. Åpen dag ble avholdt i alle landets fylker i samarbeid med Innovasjon Norge og Forskningsrådets regionale representanter. Tilbudet ble godt mottatt og til sammen 750 personer deltok.



### Veien videre

- I 2016 jobber vi videre med forenkling, sikkerhet og internasjonalt samarbeid.
- Det blir forbedring av søknads- og rapportskjemaer. Vi vil gjøre det enklere for bedriftene å få frem informasjonen som er nødvendig for å vurdere prosjektet på en presis måte. Rapporter som kreves skal oppleves som enkle og med høy presisjonsgrad.
- Samarbeidet med Skatteetaten skal bli mer formalisert, med løpende utveksling av informasjon knyttet til prosjekter der det kan være grunnlag for nærmere ettersyn/kontroll fra Skatteetaten.
- Vi viderefører det internasjonale arbeidet som er i gang, blant annet ved å delta i EUs Mutual Learning Exercise.

### Ta kontakt med oss

Vi bidrar gjerne med mer informasjon, relevant statistikk eller svarer på spørsmål. Kontakt oss på telefon **22 03 75 00** eller **skattefunn@forskningsradet.no**. Mye informasjon finnes også på **www.skattefunn.no**.





**Norges forskningsråd**

Drammensveien 288  
Postboks 564 1327 Lysaker  
NO-0131 Oslo

Telefon: +47 22 03 70 00  
[post@forskningsradet.no](mailto:post@forskningsradet.no)  
[www.forskningsradet.no](http://www.forskningsradet.no)

Design: Tank Design  
Foto: Sidsel Flock Bachmann

ISBN 978-82-12-03510-2 (Trykk)  
ISBN 978-82-12-03511-9 (Pdf)